



**pontomais** <sup>VR</sup>

**MANUAL COLABORADORES**

**APP - QR CODE**





**pontomais** <sup>VR</sup>

## SUMÁRIO

### **PRIMEIROS PASSOS:** \_\_\_\_\_ **04**

- **Como baixar o aplicativo (Download)**..... **05**
- **Como acessar o aplicativo (Login)**..... **07**
- **Como registrar o ponto**..... **09**

### **MENUS DO APP:** \_\_\_\_\_ **12**

- **Meu perfil**..... **13**
- **Minhas informações** ..... **14**
- **Menu expandir** ..... **15**
- **Notificações** ..... **16**

### **SOLICITAÇÕES:** \_\_\_\_\_ **17**

- **Como solicitar ajuste**..... **18**
- **Como solicitar abono**..... **21**





pantomais <sup>VR</sup>

## SUMÁRIO

**ASSINATURA DE ESPELHO PONTO: \_\_\_\_\_ 24**

**- Como criar a assinatura ..... 26**

**- Como assinar o espelho ponto ..... 35**







pontomais<sup>VR</sup>

***PRIMEIROS PASSOS***



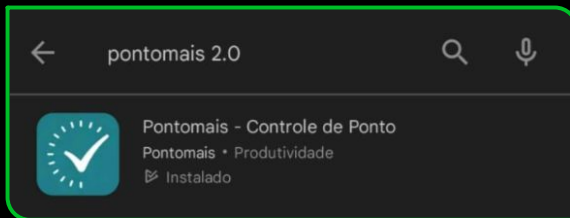
pontomais<sup>VR</sup>

## **COMO BAIXAR O APLICATIVO?**

Acesse a **loja** de aplicativos:



Pesquise por **Pontomais 2.0**:



Clique em:





pontomais<sup>VR</sup>

## **COMO FAZER O LOGIN NO APLICATIVO?**

Aqui você digita seu **login e senha** enviado por sua gestão



\*Obs: Não inserir o caractere **espaço** antes ou depois do login.





pontomais<sup>VR</sup>

## ***COMO REGISTRAR O PONTO?***



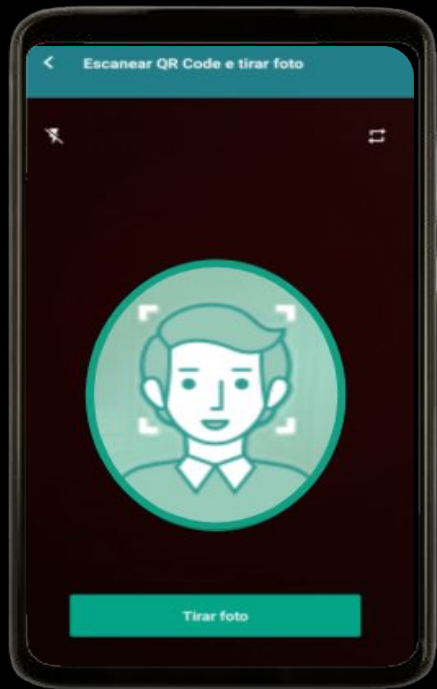
Clique no botão  
“Bater ponto”



Aponte para o código  
enquadrar na tela  
até reconhecer o **QR code**



O sistema vai pedir uma foto,  
para isso é só usar a **câmera  
frontal** e centralizar seu rosto  
na foto



Após reconhecer seu rosto na câmera, o sistema irá habilitar o botão **“Tirar foto”**



Pode ser que neste momento peça número do PIN  
(A empresa escolhe se utilizará esta opção de validação)



O registro de ponto será **confirmado.**



pontomais <sup>VR</sup>

***MENUS DO APP***



# MEU PERFIL

Na tela inicial serão exibidos os seguintes dados:

- Seu nome;
- Seus últimos registros;
- Data e hora;
- Localização obtida pelo aparelho.



# MINHAS INFORMAÇÕES

Ao clicar em “Minhas informações” será possível visualizar:

- **Saldo de banco de horas** (Caso sua empresa use banco de horas);
- Botão “**Solicitações**” (histórico de suas solicitações);
- Botão “**Meu ponto**” (resumo da sua jornada);
- Botão “**Espelho ponto**” (histórico de espelhos ponto);
- Alerta de **ocorrência** no registro de ponto;
- Alerta de **faltas**;



# MENU EXPANDIR


- Visualizar as informações cadastradas em seu perfil e **mudar a foto de perfil**.
- Informações do dispositivo: versão do sistema, UUID, sistema operacional, fabricante, modelo e se há conexão com a internet;
- Opção para **alterar a senha** de acesso;
- Configurações da câmera do dispositivo;
- Configurações de notificações do sistema;
- Opção **“Sair da conta”** para encerrar a sessão da conta atual.



# NOTIFICAÇÕES

**Acesse pelo menu Expandir > Configurar notificações**

Os alertas e notificações são importantes no uso do sistema, pode também ser usado como lembrete, como por exemplo, horário para registrar o ponto.







pantomais<sup>VR</sup>

**SOLICITAÇÕES**

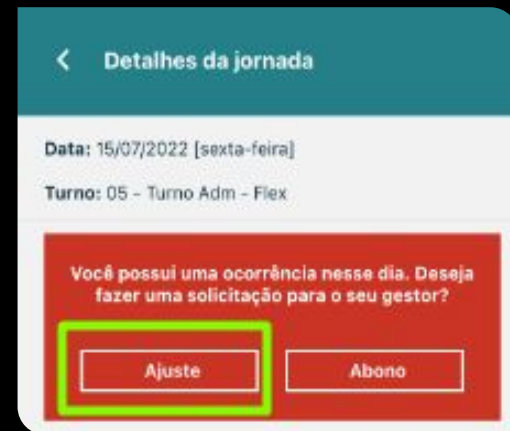




pontomais<sup>VR</sup>

## **COMO SOLICITAR AJUSTE?**

Na guia **“Meu ponto”** os dias com alerta aparecerão com uma mensagem sinalizando a **ocorrência**:




Ao escolher o dia desejado, basta selecionar a opção **“Ajuste”**

- Aparecerá a tela para **conferir** quais horários estão faltando ou inconsistentes para realizar o ajuste;
- Após ajustar os horários você precisa digitar o **motivo da solicitação** de ajuste;
- Antes de finalizar, se desejar poderá **anexar algum arquivo** a esta solicitação;

**Para finalizar, clique no botão “Enviar” ao final da tela e a solicitação será enviada ao gestor.**

Turno: 9999 - Turno administrativo

 + Preencher automático

+ Adicionar antes

=   × +

+ Adicionar depois

H.T:-22:40 H.F:00:00 H.E:00:00

Qual o motivo da solicitação? 

Gostaria de anexar algum arquivo? 

 Foto  Arquivo

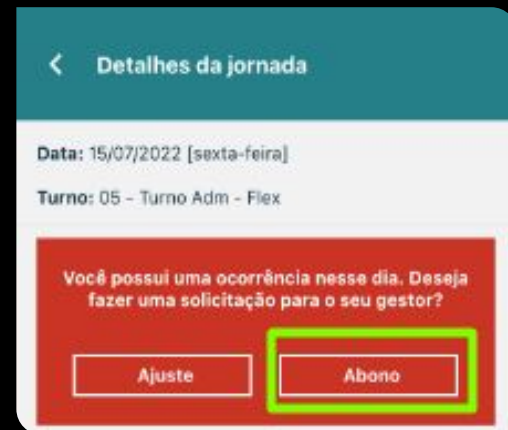




pontomais<sup>VR</sup>

## **COMO SOLICITAR ABONO?**

Na guia **“Meu ponto”** os dias com alerta aparecerão com uma mensagem sinalizando a **ocorrência**:



Ao escolher o dia desejado, basta selecionar a opção **“Abono”**

- Você pode escolher se o abono precisa ser para **o dia todo** selecionado ou para um período passado (abono por período);
- Selecione o **tipo de abono**;
- Digite o **motivo da solicitação** de Abono;

Para finalizar, clique no botão **“Enviar”** ao final da tela e a solicitação será enviada ao gestor.

The screenshot shows a mobile application interface for submitting a leave request. At the top, there is a teal header with a back arrow and the title 'Solicitação de abono'. Below the header, the form contains the following fields and options:

- Data:** 09/05/2022 [segunda-feira]
- Turno:** 05 - Turno Adm - Flex
- Abonar intervalo de dias?** A toggle switch that is currently turned off (grey).
- Abonar o dia todo?** A toggle switch that is currently turned on (green).
- Tipo de abono\*** A text input field with the placeholder text 'Selecione um tipo...'
- É um atestado médico?** A toggle switch that is currently turned off (grey).
- Qual o motivo da solicitação?\*** A text input field with the placeholder text 'Digite aqui...'
- Gostaria de anexar algum arquivo?** A question above two buttons: 'Foto' (with a camera icon) and 'Arquivo' (with a folder icon).
- Enviar** A large teal button at the bottom of the form.



pantomais <sup>VR</sup>

**ASSINATURA DE ESPELHO PONTO**





## O QUE É ESPELHO PONTO?

O espelho ponto é onde fica detalhado seus registros de ponto, assim como os totais de horas trabalhadas e muito mais.

Assim que o responsável concluir o fechamento dos pontos ficará disponível para você assinar o espelho ponto,

A seguir vamos te mostrar o caminho :)







pontomais<sup>VR</sup>

## **COMO CRIAR A ASSINATURA?**

## **PREPARE A ASSINATURA**

Para criar a assinatura, deixe pronto o passos descritos abaixo:

- Separe uma **folha de papel** branca (sem linhas);
- Nesta escreva **5 vezes a mesma assinatura**, sendo uma abaixo da outra;
- Todas as assinaturas devem ser **iguais** e com o mesmo formato;
- Tire uma **foto legível**, deste papel já mostrando as assinaturas;
- Salve esta foto no aparelho que irá utilizar para acessar sua conta no site da da Pontomais.

\*O arquivo da foto deve ter até 2MB.

Selecione a opção:

**Minhas informações**



**Marcia Sousa** Expandir

Últimos registros **SINCRONIZAR**

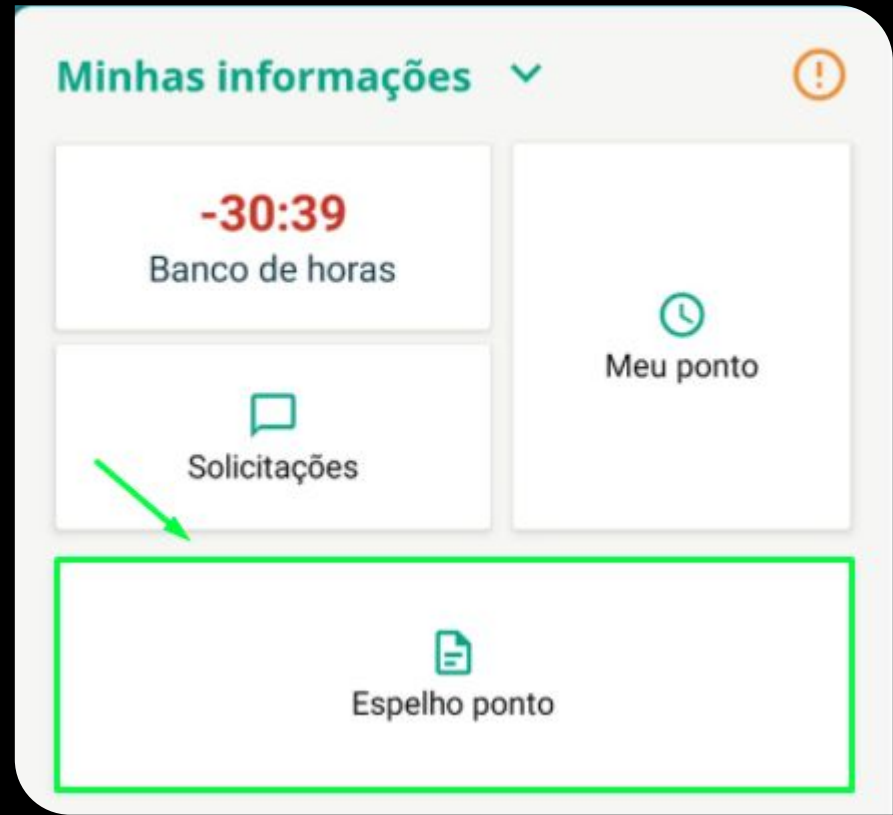

→] 17:11 Entrada 26/07 - TER	[→ 17:10 Saída 26/07 - TER	→] 17:08 Entrada 26/07 - TER	[→ 17:17 Saída 27/06 - SEG
------------------------------------	----------------------------------	------------------------------------	----------------------------------

🕒 17:14 | 09 agosto, 2022

**Bater ponto**

Minhas informações **!**

Clique em



Selecione o espelho ponto que deseja assinar

The screenshot shows a mobile application interface with a teal header containing a back arrow and the title "Espelhos ponto". Below the header, there are three white cards, each representing a different time period. Each card has a colored circle on the left (orange for the first and third, green for the second) and a grey pill-shaped button containing the period range. Below each button is a table with three columns: "H. Normais", "Faltas", and "H. Extras".

Período	H. Normais	Faltas	H. Extras
[01/09/21 - 20/09/21]	00:00	12:00	00:00
[03/05/21 - 03/06/21]	10:24	159:12	00:45
[01/02/21 - 01/03/21]	17:36	163:12	00:00



Ao fim da página clique em

Assinar

← Espelho ponto

**pontomais** Espelho ponto 30/09/2021 às 09:04:07  
Pós-Ponto - 000000000

Unidade de registro		Tipo		Turno administrativo			
UFPA	01.004.100.0001-00			1ª Sca	1ª Tar	2ª Sca	2ª Tar
Descrição de unidade		Tipo		Seg	00:00	12:00	18:00
Nome		Tipo		Ter	00:00	12:00	18:00
Fim		Tipo		Qua	00:00	12:00	18:00
Cargo		Governo geral		Qui	00:00	12:00	18:00
Fórmula		Administrativo		Sab	00:00	12:00	18:00
				Sun	00:00	12:00	18:00

Data	Pontos	Turno da manhã				Total do Dia				Pontos a	
		H.C.	H.M.	H.M.	H.M.	A.M.	A.M.	H.M.	H.M.	P.A. 1	P.A. 2
Sex, 01/09/2021		00:00	00:00	00:00	00:00	00:00	00:00	00:00	00:00	00:00	00:00
Sab, 02/09/2021		00:00	00:00	00:00	00:00	00:00	00:00	00:00	00:00	00:00	00:00
Dom, 03/09/2021		00:00	00:00	00:00	00:00	00:00	00:00	00:00	00:00	00:00	00:00
Seg, 04/09/2021		00:00	00:00	00:00	00:00	00:00	00:00	00:00	00:00	00:00	00:00
Ter, 05/09/2021		00:00	00:00	00:00	00:00	00:00	00:00	00:00	00:00	00:00	00:00
Qua, 06/09/2021		00:00	00:00	00:00	00:00	00:00	00:00	00:00	00:00	00:00	00:00
Qui, 07/09/2021		00:00	00:00	00:00	00:00	00:00	00:00	00:00	00:00	00:00	00:00
Sex, 08/09/2021		00:00	00:00	00:00	00:00	00:00	00:00	00:00	00:00	00:00	00:00
Sab, 09/09/2021		00:00	00:00	00:00	00:00	00:00	00:00	00:00	00:00	00:00	00:00
Dom, 10/09/2021		00:00	00:00	00:00	00:00	00:00	00:00	00:00	00:00	00:00	00:00
Seg, 11/09/2021		00:00	00:00	00:00	00:00	00:00	00:00	00:00	00:00	00:00	00:00
Ter, 12/09/2021		00:00	00:00	00:00	00:00	00:00	00:00	00:00	00:00	00:00	00:00
Qua, 13/09/2021		00:00	00:00	00:00	00:00	00:00	00:00	00:00	00:00	00:00	00:00
Qui, 14/09/2021		00:00	00:00	00:00	00:00	00:00	00:00	00:00	00:00	00:00	00:00
Sex, 15/09/2021		00:00	00:00	00:00	00:00	00:00	00:00	00:00	00:00	00:00	00:00
Sab, 16/09/2021		00:00	00:00	00:00	00:00	00:00	00:00	00:00	00:00	00:00	00:00
Dom, 17/09/2021		00:00	00:00	00:00	00:00	00:00	00:00	00:00	00:00	00:00	00:00
Seg, 18/09/2021		00:00	00:00	00:00	00:00	00:00	00:00	00:00	00:00	00:00	00:00
Ter, 19/09/2021		00:00	00:00	00:00	00:00	00:00	00:00	00:00	00:00	00:00	00:00
Qua, 20/09/2021		00:00	00:00	00:00	00:00	00:00	00:00	00:00	00:00	00:00	00:00
Qui, 21/09/2021		00:00	00:00	00:00	00:00	00:00	00:00	00:00	00:00	00:00	00:00
Sex, 22/09/2021		00:00	00:00	00:00	00:00	00:00	00:00	00:00	00:00	00:00	00:00
Sab, 23/09/2021		00:00	00:00	00:00	00:00	00:00	00:00	00:00	00:00	00:00	00:00
Dom, 24/09/2021		00:00	00:00	00:00	00:00	00:00	00:00	00:00	00:00	00:00	00:00
Seg, 25/09/2021		00:00	00:00	00:00	00:00	00:00	00:00	00:00	00:00	00:00	00:00
Ter, 26/09/2021		00:00	00:00	00:00	00:00	00:00	00:00	00:00	00:00	00:00	00:00
Qua, 27/09/2021		00:00	00:00	00:00	00:00	00:00	00:00	00:00	00:00	00:00	00:00
Qui, 28/09/2021		00:00	00:00	00:00	00:00	00:00	00:00	00:00	00:00	00:00	00:00
Sex, 29/09/2021		00:00	00:00	00:00	00:00	00:00	00:00	00:00	00:00	00:00	00:00
Sab, 30/09/2021		00:00	00:00	00:00	00:00	00:00	00:00	00:00	00:00	00:00	00:00
Dom, 01/10/2021		00:00	00:00	00:00	00:00	00:00	00:00	00:00	00:00	00:00	00:00

**LEGENDA**

H.C.	Hora extra (hora 1 100%)	H.M.	Hora de multiplicação de horas (hora 1 100%)
H.M.	Hora de multiplicação de horas (hora 1 100%)	A.M.	Administrativo
H.M.	Hora de multiplicação de horas (hora 1 100%)	A.P.	Atividade de planejamento
H.M.	Hora de multiplicação de horas (hora 1 100%)	P.A.	Pontos por ausência
H.M.	Hora de multiplicação de horas (hora 1 100%)	P.F.	Pontos por férias
H.M.	Hora de multiplicação de horas (hora 1 100%)	P.S.	Pontos por licença
H.M.	Hora de multiplicação de horas (hora 1 100%)	P.T.	Pontos por transporte
H.M.	Hora de multiplicação de horas (hora 1 100%)	P.V.	Pontos por viagem
H.M.	Hora de multiplicação de horas (hora 1 100%)	P.W.	Pontos por trabalho
H.M.	Hora de multiplicação de horas (hora 1 100%)	P.X.	Pontos por outros
H.M.	Hora de multiplicação de horas (hora 1 100%)	P.Y.	Pontos por outros
H.M.	Hora de multiplicação de horas (hora 1 100%)	P.Z.	Pontos por outros

**Assinar**

Ao clicar em assinar o aplicativo vai mostrar essa mensagem:

Escreva sua assinatura 5 vezes uma abaixo da outra, de acordo com o seu documento, em uma folha branca e tire uma foto.

Para prosseguir clique em

 Tirar foto

< Assinatura

Escreva sua assinatura 5 vezes uma abaixo da outra, de acordo com o seu documento, em uma folha branca e tire uma foto.

 Tirar foto

Tire foto das assinaturas que fez em papel anteriormente

Para finalizar o processo clique em

Confirmar




**Pronto**, sua assinatura foi criada com sucesso

5.7000043

**LEGENDA**

H.E. 1: Horas extras fator 1 (50%), fator de multiplicação do banco de horas de horas 1 de  
H.E. 2: Horas extras fator 2 (100%), fator de multiplicação do banco de horas 2 de

A.N.: Adicional noturno  
LJ: Ponto lançado manualmente ou alterado por software  
P: Ponto pré-assinalado  
O: Ponto registrado offline  
\*: Faltas com desconto de DOR  
\*\*): Desconto por exceder o limite de horas faltantes na semana  
\*\*\*): Desconto do feriado por falta na semana

 Assinatura criada com sucesso



pontomais<sup>VR</sup>

**COMO ASSINAR O  
ESPELHO PONTO?**



Selecione a opção:

**Minhas informações**



**Marcia Sousa** Expandir

Últimos registros **SINCRONIZAR**

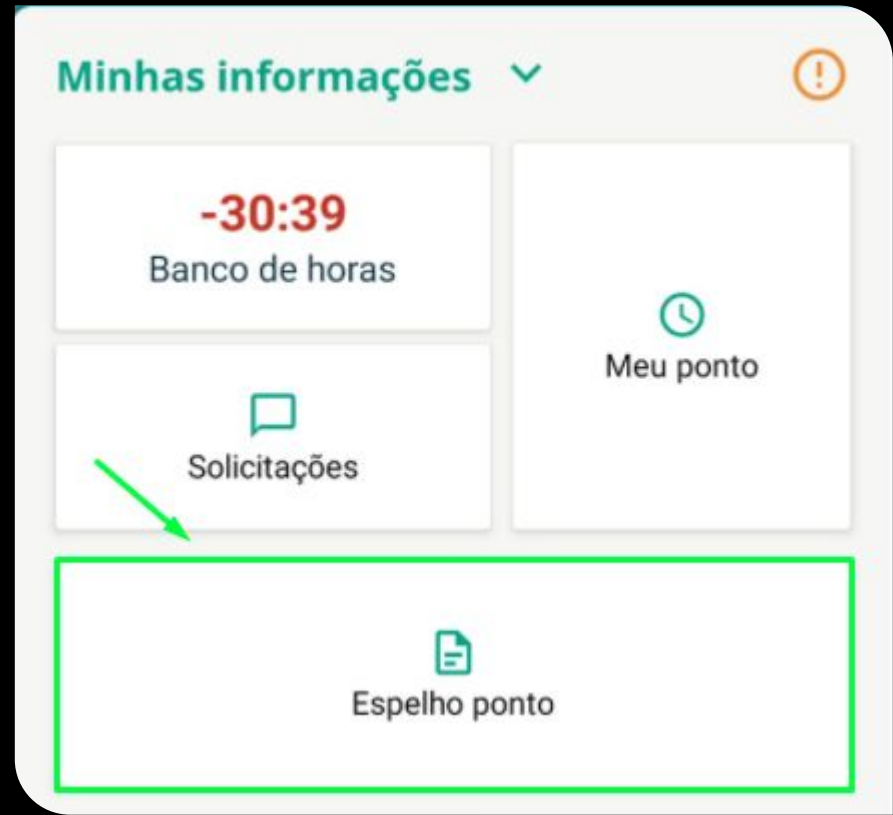

→] 17:11 Entrada 26/07 - TER	[→ 17:10 Saída 26/07 - TER	→] 17:08 Entrada 26/07 - TER	[→ 17:17 Saída 27/06 - SEG
------------------------------------	----------------------------------	------------------------------------	----------------------------------

🕒 17:14 | 09 agosto, 2022

**Bater ponto**

Minhas informações **!**

Clique em



Selecione o espelho ponto que deseja assinar

< Espelhos ponto

<input type="radio"/>	Período [01/09/21 - 20/09/21]			
<b>H. Normais</b>	<b>Faltas</b>	<b>H. Extras</b>		
00:00	12:00	00:00		

<input checked="" type="radio"/>	Período [03/05/21 - 03/06/21]			
<b>H. Normais</b>	<b>Faltas</b>	<b>H. Extras</b>		
10:24	159:12	00:45		

<input type="radio"/>	Período [01/02/21 - 01/03/21]			
<b>H. Normais</b>	<b>Faltas</b>	<b>H. Extras</b>		
17:36	163:12	00:00		

Ao fim da página clique em

Assinar

← Espelho ponto

**pontomais** Espelho ponto

04/03/2021 08:28:00:07  
Pós-Ponto 04/03/2021

Unidade de registro	Tipo	Torneo administrativo			
USUA	81.004.100.0001-00	1ª Sra	1ª Sra	2ª Sra	2ª Sra
Descrição de atividade	Torneo	1ª Sra	1ª Sra	2ª Sra	2ª Sra
Atividade	Torneo	00:00	12:00	12:00	12:00
FUN	100.77007.00.0	Tor	00:00	12:00	12:00
Urgen	Genérico geral	00:0	00:00	12:00	12:00
Postos	Administrativo	Tor	00:00	12:00	12:00

Data	Postos	Torneo do período				Total do M. Efeito				Postos de	
		Atividade	Atividade	Atividade	Atividade	A. S. 1	A. S. 2	A. S. 3	A. S. 4	Atividade	Atividade
Sex, 01/03/2021		00:00	00:00	00:00	00:00	00:00	00:00	00:00	00:00	00:00	00:00
Sab, 02/03/2021		00:00	00:00	00:00	00:00	00:00	00:00	00:00	00:00	00:00	00:00
Dom, 03/03/2021		00:00	00:00	00:00	00:00	00:00	00:00	00:00	00:00	00:00	00:00
Seg, 04/03/2021		00:00	00:00	00:00	00:00	00:00	00:00	00:00	00:00	00:00	00:00
Ter, 05/03/2021		00:00	00:00	00:00	00:00	00:00	00:00	00:00	00:00	00:00	00:00
Qua, 06/03/2021		00:00	00:00	00:00	00:00	00:00	00:00	00:00	00:00	00:00	00:00
Qui, 07/03/2021		00:00	00:00	00:00	00:00	00:00	00:00	00:00	00:00	00:00	00:00
Sex, 08/03/2021		00:00	00:00	00:00	00:00	00:00	00:00	00:00	00:00	00:00	00:00
Sab, 09/03/2021		00:00	00:00	00:00	00:00	00:00	00:00	00:00	00:00	00:00	00:00
Dom, 10/03/2021		00:00	00:00	00:00	00:00	00:00	00:00	00:00	00:00	00:00	00:00
Seg, 11/03/2021		00:00	00:00	00:00	00:00	00:00	00:00	00:00	00:00	00:00	00:00
Ter, 12/03/2021		00:00	00:00	00:00	00:00	00:00	00:00	00:00	00:00	00:00	00:00
Qua, 13/03/2021		00:00	00:00	00:00	00:00	00:00	00:00	00:00	00:00	00:00	00:00
Qui, 14/03/2021		00:00	00:00	00:00	00:00	00:00	00:00	00:00	00:00	00:00	00:00
Sex, 15/03/2021		00:00	00:00	00:00	00:00	00:00	00:00	00:00	00:00	00:00	00:00
Sab, 16/03/2021		00:00	00:00	00:00	00:00	00:00	00:00	00:00	00:00	00:00	00:00
Dom, 17/03/2021		00:00	00:00	00:00	00:00	00:00	00:00	00:00	00:00	00:00	00:00
Seg, 18/03/2021		00:00	00:00	00:00	00:00	00:00	00:00	00:00	00:00	00:00	00:00
Tor, 19/03/2021		00:00	00:00	00:00	00:00	00:00	00:00	00:00	00:00	00:00	00:00
Qui, 20/03/2021		00:00	00:00	00:00	00:00	00:00	00:00	00:00	00:00	00:00	00:00
Sex, 21/03/2021		00:00	00:00	00:00	00:00	00:00	00:00	00:00	00:00	00:00	00:00
Sab, 22/03/2021		00:00	00:00	00:00	00:00	00:00	00:00	00:00	00:00	00:00	00:00
Dom, 23/03/2021		00:00	00:00	00:00	00:00	00:00	00:00	00:00	00:00	00:00	00:00
Seg, 24/03/2021		00:00	00:00	00:00	00:00	00:00	00:00	00:00	00:00	00:00	00:00
Tor, 25/03/2021		00:00	00:00	00:00	00:00	00:00	00:00	00:00	00:00	00:00	00:00
Qui, 26/03/2021		00:00	00:00	00:00	00:00	00:00	00:00	00:00	00:00	00:00	00:00
Sex, 27/03/2021		00:00	00:00	00:00	00:00	00:00	00:00	00:00	00:00	00:00	00:00
Sab, 28/03/2021		00:00	00:00	00:00	00:00	00:00	00:00	00:00	00:00	00:00	00:00
Dom, 29/03/2021		00:00	00:00	00:00	00:00	00:00	00:00	00:00	00:00	00:00	00:00
Seg, 30/03/2021		00:00	00:00	00:00	00:00	00:00	00:00	00:00	00:00	00:00	00:00
Tor, 31/03/2021		00:00	00:00	00:00	00:00	00:00	00:00	00:00	00:00	00:00	00:00

**LEGENDA**

A. S. 1 - Horário de Trabalho (100%); Hora de substituição de outro dia (100%)  
A. S. 2 - Horário de Trabalho (100%); Hora de substituição de outro dia (100%)  
A. S. 3 - Horário de Trabalho (100%); Hora de substituição de outro dia (100%)  
A. S. 4 - Horário de Trabalho (100%); Hora de substituição de outro dia (100%)

A. S. - Administração  
C. P. - Férias proporcionais em dobro por ausência  
F. - Férias proporcionais  
P. - Férias proporcionais  
T. - Férias proporcionais de 100%

**Assinar**

Ao clicar em assinar aparece  
uma mensagem de  
confirmação

Para confirmar clique em

Concordo



Antes de prosseguir, você está de acordo com  
as informações contidas no espelho ponto?

Lembre-se que, após a confirmação,  
o documento não poderá ser editado  
novamente.

Concordo

Cancelar



**Pronto**, espelho ponto assinado

Para consultar o espelho ponto assinado, volte no menu “**Espelho ponto**”, e constará na tela um histórico dos espelhos assinados e pendentes.



The screenshot displays the 'Espelhos ponto' (Time Mirrors) interface. It features a teal header with a back arrow and the title 'Espelhos ponto'. Below the header, there are three distinct sections, each representing a signed time mirror. Each section includes a colored circular icon (orange or teal), a date range in a grey box, and a table with three columns: 'H. Normais', 'Faltas', and 'H. Extras'. The data values are displayed below the column headers.

Período	H. Normais	Faltas	H. Extras
Período [01/09/21 - 20/09/21]	00:00	12:00	00:00
Período [03/05/21 - 03/06/21]	10:24	159:12	00:45
Período [01/02/21 - 01/03/21]	17:36	163:12	00:00



pontomais



@pontomaisweb



/pontomaisweb



/pontomais



Pontomais



Ponto ao Cubo